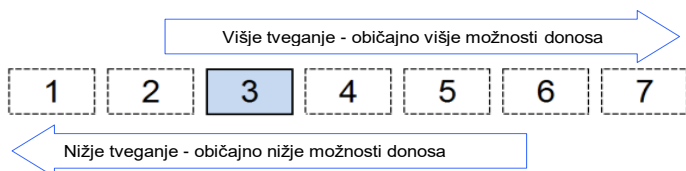


## Mesečno poročilo - maj 2021

## Splošni podatki

Oznaka inv. kupona:	PSKPI
Tip sklada:	Mešani defenzivni sklad - Evropa
Datum dovoljenja Agencije za upravljanje sklada:	28.10.1998
Velikost podsklada (ČVS):	3.253.234,92 EUR

## Sintetični kazalnik tveganj in donosa



Ocena tveganja in potencialne donosnosti sklada, prikazana v zgornjem kazalniku, je izdelana na osnovi dosedanjih podatkov o poslovanju sklada. Pretekli podatki, ki se uporabljajo pri izračunu sintetičnega kazalnika, niso nujno zanesljiv pokazatelj profila tveganj v prihodnje. Hkrati ni zagotovljeno, da bo kategorija tveganj in donosa ostala nespremenjena, kategorizacija se lahko sčasoma spremeni. Najnižja kategorija ne pomeni naložbe brez tveganja.

Sredstva sklada so naložena pretežno v obveznice, ki spadajo med manj tvegane finančne instrumente. Kljub razpršenosti naložb obstaja možnost srednje nihajnosti vrednosti enote premoženja. Zato sklad uvrščamo v 3. kategorijo lestvice tveganja. Na poslovanje sklada lahko vpliva tudi likvidnostno tveganje, ki ni vključeno v sintetični kazalnik, in pomeni tveganje, da sklad zaradi omejene likvidnosti naložb na posameznem trgu vrednostnih papirjev s temi naložbami ne more trgovati oziroma lahko trguje z njimi le po občutno slabših pogojih, kot tistih, po katerih so te naložbe ovrednotene. Likvidnostno tveganje sklada je odvisno tudi od relativnega obsega podanih zahtev za izplačilo oziroma vplačilo v sklad.

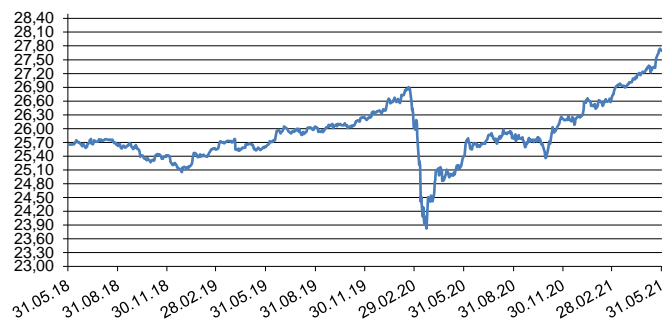
Zaradi visoke ravni naložb v obveznice je sklad izpostavljen tudi kreditnemu tveganju, to je tveganju, da dolžnik (banka oziroma izdajatelj vrednostnega papirja) svojih obveznosti do sklada ne poravnava pravočasno in/ali v celoti.

## Kumulativna donosnost VEP po obdobjih

	1-letno	3-letno	5-letno
Donos	9,15%	8,21%	11,04%

Opozorilo: Pretekla donosnost naložbe ni pokazatelj njene donosnosti v prihodnosti. Vstopni in izstopni stroški zmanjšujejo prikazan donos.

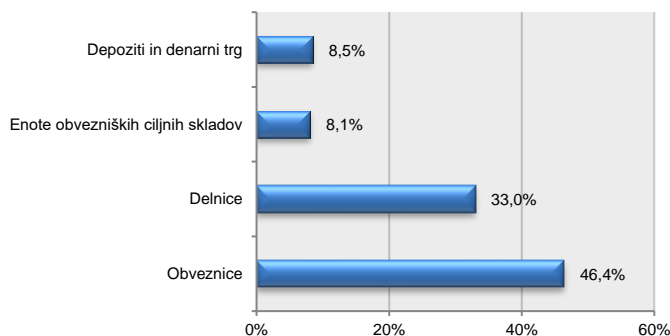
## Gibanje vrednosti enote premoženja za zadnjih 36 mesecev v EUR



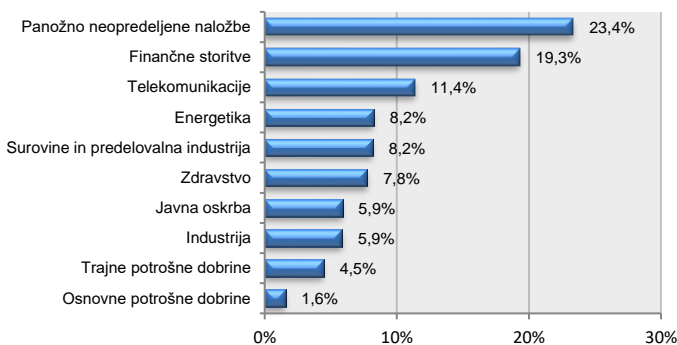
## Deset največjih naložb na dan 31.05.2021

Naziv izdajatelja	Oznaka	Delež v %
KRKA NOVO MESTO	KRKG	6,32
REPUBLIKA SLOVENIJA	RS84 - SLOREP C	6,19
REPUBLIKA SLOVENIJA	RS77 - SLOREP 2	5,97
SAVA-RE D.D.	POSR	5,68
TELEKOM SLOVENIJE D.D.	TLS1	4,72
T - 2 D.O.O.	TDV03	3,88
PETROL, D.D., LJUBLJANA	PETG	3,59
PETROL, D.D., LJUBLJANA	PET5	3,19
UNION HOTELI D.D.	GHU1	3,17
SIJ, D.D., LJUBLJANA	SIJ7	3,14

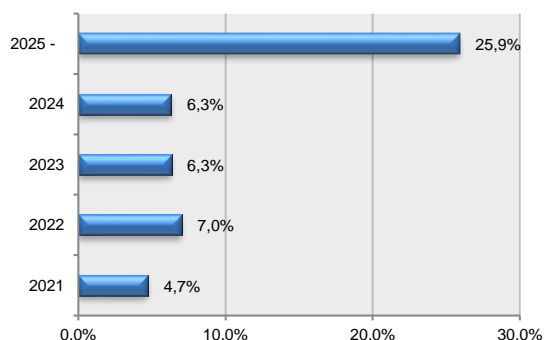
## Struktura premoženja po vrsti naložb na dan 31.05.2021



## Struktura naložb po panogah na dan 31.05.2021



## Struktura naložb po zapadlosti na dan 31.05.2021



## Geografska struktura naložb na dan 31.05.2021

